



# POTENZIALANALYSE UNTERNEHMEN SCHÜTZEN – RISIKEN MINIMIEREN

Delivering Transformation. Together.

sopra  steria  
CONSULTING

# AGENDA

1. BEFRAGUNGSDESIGN
  1. METHODE UND STICHPROBE
  2. ZUSAMMENSETZUNG DER STICHPROBE
2. ZUSAMMENFASSUNG
3. ERGEBNISSE





# 1. BEFRAGUNGSDESIGN

## Methode & Zusammensetzung der Stichprobe

# METHODE UND STICHPROBE

---

## Methode

- Online-Befragung
- Befragungsdauer: 10 Minuten
- Befragungszeitraum: September 2018

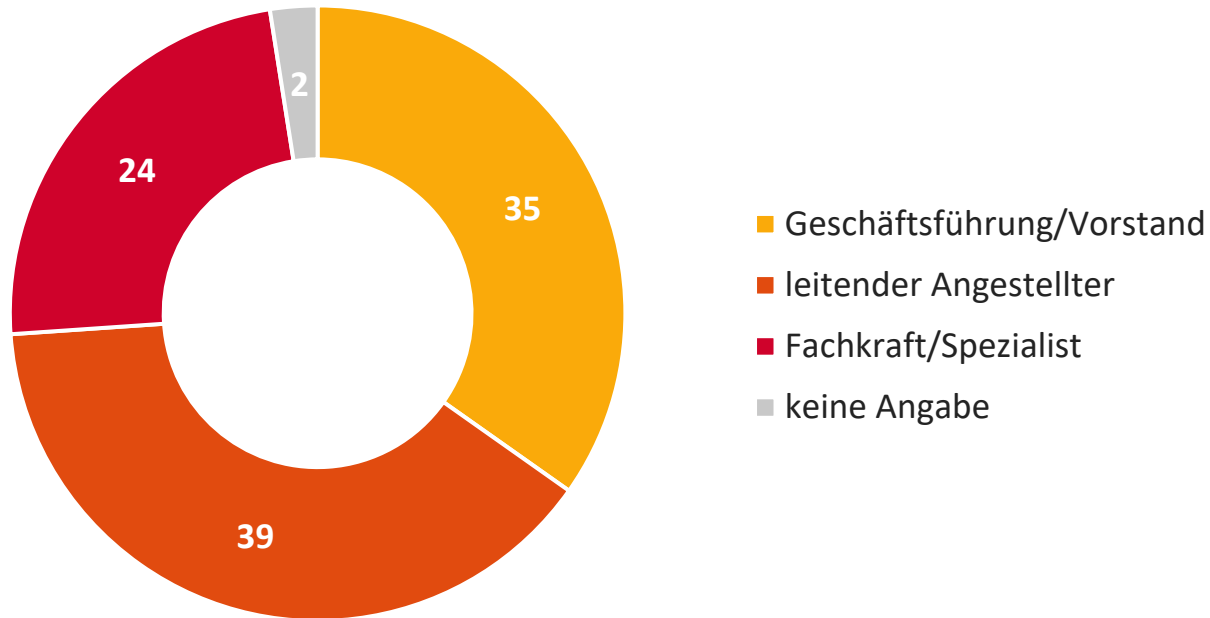
## Stichprobe

- Stichprobenumfang: **N = 308**, entsprechend der folgenden Kriterien:
- Branchenzugehörigkeit: Banken, Versicherungen, sonstige Finanzdienstleistungen, Energie- und Wasserversorgung, Telekommunikation/Medien, öffentliche Verwaltung, Automotive, sonstiges verarbeitendes Gewerbe
  - Position im Unternehmen: Geschäftsführung/Vorstand, leitender Angestellter oder Fachkraft/Spezialist
  - Tätigkeitsbereich im Unternehmen: Vorstand/Geschäftsführung, Strategieentwicklung/Business Development, IT, Vertrieb/Verkauf, Marketing, Finanzen/Controlling
- keine Quotierung der Stichprobe



# ZUSAMMENSETZUNG DER STICHPROBE I

## Position im Unternehmen

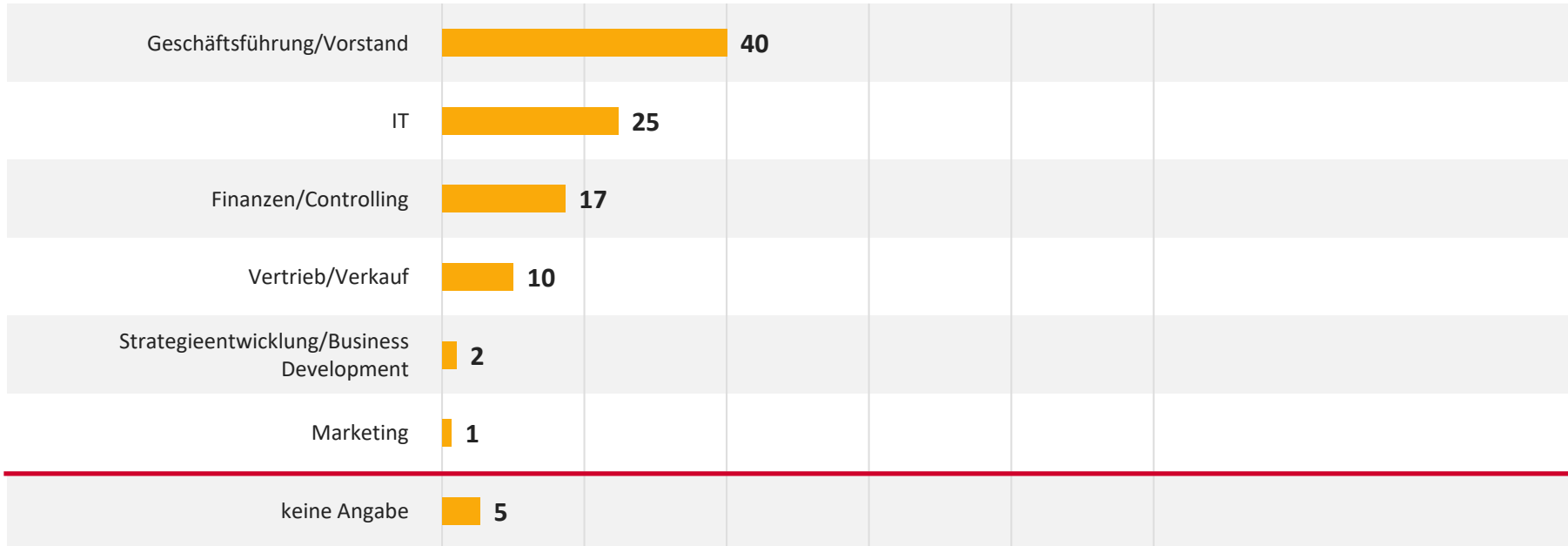


**Basis:** alle Befragten; n = 161;  
Angaben in Prozent



# ZUSAMMENSETZUNG DER STICHPROBE II

## Tätigkeitsbereich im Unternehmen

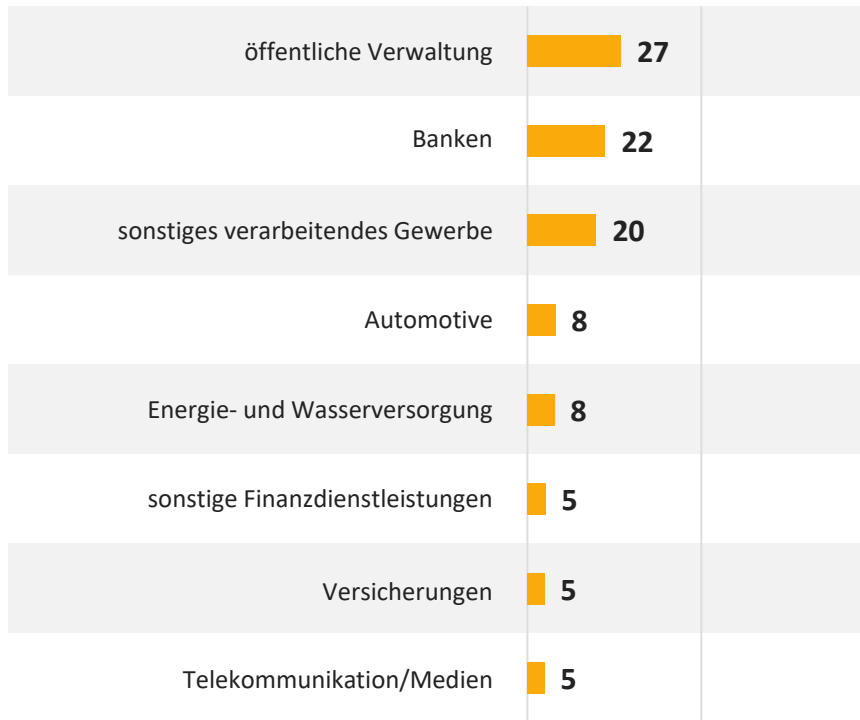


**Basis:** alle Befragten; n = 150;  
Angaben in Prozent

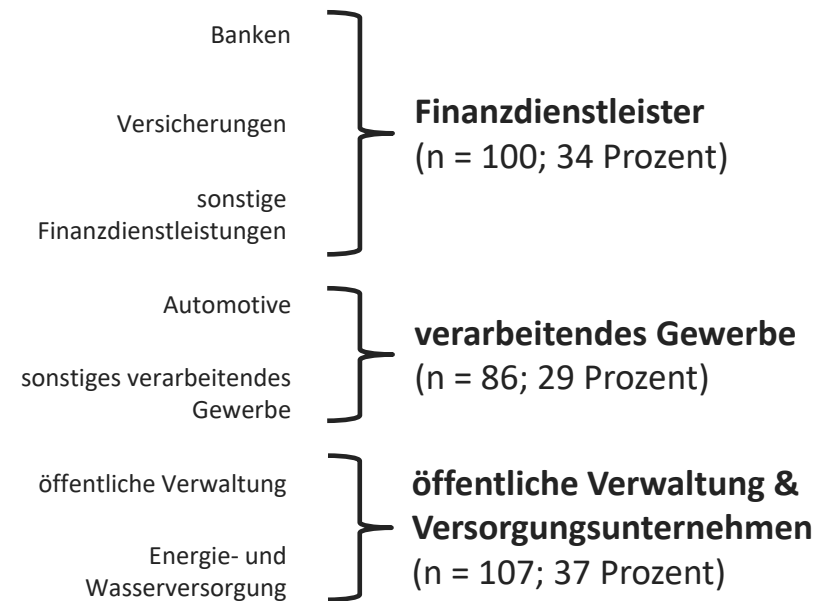


# ZUSAMMENSETZUNG DER STICHPROBE III

## Branchenzugehörigkeit



## Clusterbildung

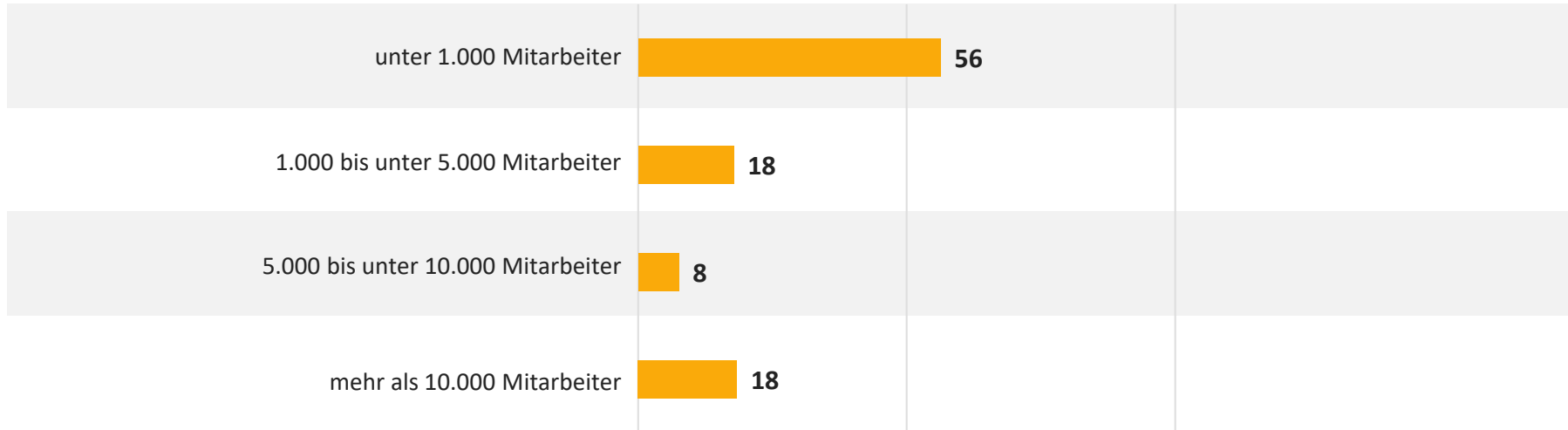


**Basis:** alle Befragten; n = 308;  
Angaben in Prozent



# ZUSAMMENSETZUNG DER STICHPROBE IV

## Unternehmensgröße



**Basis:** alle Befragten; n = 304;  
Angaben in Prozent





# sopra steria

CONSULTING

